




# PROGRAMM FOTOGRAFIE

OKTOBER 2019 BIS MÄRZ 2020





# EDITORIAL

Ein magischer Augenblick im Fluss der Zeit. Eine aufblitzende Idee im Fluss der Gedanken. Ein besonderer Herzschlag im Fluss des Lebens. Oder einfach: ein Foto.

Fotografieren bedeute Kopf, Auge und Herz auf dieselbe Visierlinie zu bringen, sagte einst der berühmte Fotograf Henri Cartier-Bresson. Er hat recht. Denn in einem wirklich „guten“ Foto verbinden sich Intellekt, sinnliches Erleben und Emotionalität sprich: Leidenschaft zu einem einzigartigen, weder reproduzier- noch wiederholbaren Erlebnis.

Unter der oben genannten Prämisse betrachtet, sind Fotos, die den Betrachter faszinieren, nicht primär der zum Einsatz gebrachten Technik oder einem professionellen Equipment geschuldet. Wohl aber gehört Wissen dazu. Und die Bereitschaft, mit der Zeit zu gehen. Denn wie alle künstlerischen Ausdrucksformen ist auch die Fotografie in stetigem Wandel begriffen. Nach wie vor ist es das Wissen um die klassischen Grundregeln der fotografischen Bildgestaltung, welches die Basis für jegliche fotografische Arbeit bildet. Doch längst schon gehört auch das Rüstzeug der kreativen Bildbearbeitung zum Repertoire des Fotografen.

In meinen Fotografiekursen an der vhs Holzkirchen-Otterfing, der vhs im Norden des Landkreises München und jetzt auch an der Verbandsvolkshochschule Landau a. d. Isar e. V. geht es um beides. Und um mehr. Was macht die Faszination der Schwarzweiß-Fotografie aus? Wo liegen die Vorteile der HDR-Fotografie? Wie funktioniert die Bildbearbeitung mit Luminar; wie komme ich schnell zu fantastischen Ergebnissen? Worauf muss ich achten, wenn ich mich der Landschaftsfotografie widmen möchte? Wichtig sind auch die Erfahrungen, die ich mittels meiner Fotoexkursionen vermittele. Eine Winternacht am Geroldsee, ein Wintertag auf den Buckelwiesen über Mittenwald, ein Herbsttag in der Wolfsschlucht in der Nähe von Flintsbach ...


Schauen Sie sich mein umfangreiches Programmangebot in aller Ruhe an. Und wenn Sie sich für einen der angebotenen Kurse interessieren, melden Sie sich einfach an. Sie werden begeistert sein!

**Stefan Sporrer**



# INHALT

Fotoexkursion: Herbst in der Wolfsschlucht.....	6
Workshop: Schnupperkurs Luminar.....	7
Workshop: Fotografische Bildgestaltung.....	8
Webinar: Grundlagen der HDR Fotografie.....	9
Workshop: Grundlagen der digitalen Schwarzweißfotografie.....	10
2 Tage Workshop: Bildbearbeitung mit Luminar.....	11
Workshop: Bildbearbeitung mit Lightroom – Schnupperkurs.....	12
Workshop: Filmen mit Smartphone.....	13
Webinar: Der Weg zum „Wow!“-Bild – Grundlagen der Bildbearbeitung.....	14
2 Tage Workshop: Lightroom Aufbaukurs.....	15
Workshop: Grundlagen der HDR Fotografie.....	16
Webinar: Bildbearbeitung mit Luminar.....	17
2 Tage Workshop: Der Luminar Komplettkurs.....	18
Workshop: Grundlagen der digitale Schwarzweißfotografie.....	19
Workshop: Landschaftsfotografie Schwarzweiß.....	20
Webinar / Exkursion: Der Weg zum guten Bild – Fotografische Bildgestaltung.....	21
Workshop: Aufbau eines eigenen YouTube Kanals.....	22
Fotoexkursion: Winter auf den Buckelwiesen.....	23
Fotoexkursion: Winternacht am Geroldsee.....	24
Webinar / Exkursion: Grundlagen der Schwarzweißfotografie.....	25
Webinar / Exkursion: Grundlagen der Landschaftsfotografie.....	26
Ausstellung: „Landschaft & Leidenschaft“.....	27



## Fotoexkursion: Herbst in der Wolfsschlucht

Der Herbst ist die Zeit, in der es die Fotografen an die Bäche und Wasserfälle zieht. Der Markbach in der Nähe von Flintsbach am Inn bildet auf einer relativ kurzen Strecke eine ganze Reihe von beeindruckenden Wasserfällen und Stromschnellen. Der Laubwald, in dem der Markbach hier fließt, bildet dazu eine bunt gefärbte Kulisse, die jedem Fotografen das Herz höherschlagen lässt. Hier lassen sich großartige Fotos von fließendem Wasser mit farbigem Laub im Hintergrund machen. Wir werden diese großartige Kulisse nutzen und sicher viele fantastische Fotos machen. Die gemachten Fotos werden wir gemeinsam ein paar Tage später ansehen und besprechen.


**192-51252** | Stefan Sporrer | 72,00 € | Max. 8 Teilnehmer/innen  
Ausrichter: vhs Holzkirchen-Otterfing e. V. – [vhs-holzkirchen-otterfing.info](mailto:vhs-holzkirchen-otterfing.info)  
So, 20.10.2019, 10.00 - 14.00 Uhr, Exkursion  
Mi, 30.10.2019, 18.00 - 22.00 Uhr, Bildbesprechung

## Workshop: Schnupperkurs Luminar

Für digitale Fotos ist die Bildbearbeitung ein absolutes Muss. Viele der gängigen Bildbearbeitungsprogramme sind aber für Ungeübte nicht so einfach anzuwenden. An diese Fotografen/-innen wendet sich das neue Bildbearbeitungsprogramm Luminar. Im Schnupperkurs werden die grundlegenden Techniken und die wichtigsten Funktionen von Luminar erklärt. Nach dem Kurs sind Sie in der Lage, die ersten Bilder in Luminar selbst zu bearbeiten und zu entscheiden, ob Sie Luminar für sich selber nutzen wollen.

**Q2926** | Stefan Sporrer | 39,00 € | Max. 10 Teilnehmer/innen  
Ausrichter: vhs im Norden des Landkreises München e. V. – [vhs-nord.de](http://vhs-nord.de)  
Mi, 23.10.2019, 17.00 – 21.00 Uhr





## Workshop: Fotografische Bildgestaltung

Das A und O eines guten Bildes ist die Gestaltung des Bildes. Selbst mit einfachen Kameras lassen sich gute Bilder machen, wenn das Bild gut durchgestaltet wurde. In diesem Workshop lernen Sie, wie sie durch die Beachtung der Grundregeln der fotografischen Bildgestaltung zu besseren Bildern kommen. Die einzelnen Komponenten der Bildgestaltung werden erklärt und auch praktisch eingeübt. Der Workshop besteht aus drei Teilen. Im ersten Teil werden die theoretischen Grundlagen der Bildgestaltung erklärt. Der zweite Teil ist eine kleine Fotoexkursion, in der die praktische Anwendung geübt wird. Und im dritten Teil werden die gemachten Bilder besprochen. Bitte bringen Sie ihre Kamera mit.

**Q2805** | Stefan Sporrer | 72,00 € | Max. 10 Teilnehmer/innen  
Ausrichter: vhs im Norden des Landkreises München e. V. – [vhs-nord.de](http://vhs-nord.de)  
Sa, 02.11.2019, 10.00 - 17.00 Uhr, Exkursion



## Webinar: Grundlagen der HDR Fotografie

Selbst die beste Belichtung eines Fotos kommt bei sehr kontrastreichen Motiven an ihre Grenzen. Oft müssen dann Entscheidungen getroffen werden, ob die Lichter „ausbrennen“ oder die Tiefen „absaufen“. Das menschliche Auge kann besser als jeder Kamerasensor, große Kontrastunterschiede bewältigen und so kommt es immer wieder dazu, dass das Foto nicht der erlebten Wirklichkeit entspricht. Abhelfen kann hier die HDR-Technologie. HDR-Bilder (High-Dynamic-Range-Bilder) werden am Computer aus Belichtungsreihen in speziellen Computerprogrammen zusammengebaut und kommen dem menschlichen Empfinden von Motivsituationen wesentlich näher. In dem Webinar werden die Grundlagen der HDR-Technologie erklärt. Es wird gezeigt, wie die entsprechenden Belichtungsreihen fotografiert werden müssen und welche Programme sich für das Erstellen von HDR-Bildern eignen

**192-20743** | Stefan Sporrer | 5,00 €

Ausrichter: vhs Holzkirchen-Otterfing e. V. – [vhs-holzkirchen-otterfing.info](http://vhs-holzkirchen-otterfing.info)  
Mi, 06.11.2019, 19.00–21.00 Uhr





## Workshop: Grundlagen der digitalen Schwarzweißfotografie

Wer ist nicht schon einmal vor einer Schwarzweiß-Fotografie gestanden und war begeistert von der Stimmung, den Strukturen und der Bandbreite der Tonwerte. Gerade die Reduzierung eines Bildes von Farbe auf Schwarzweiß begeistert nicht nur Fotografen/-innen, sondern auch viele Betrachter. War früher einfach nur ein Schwarzweiß-Film notwendig, so ist mit der Digitalfotografie Planung, geeignete Software und Wissen über die digitale Umwandlung notwendig. In diesem Workshop lernen Sie die Grundlagen der Schwarzweiß-Fotografie in Theorie und Praxis. Nach einer Einführung in die Aufnahmetechniken wird das Wissen bei einer kleinen Exkursion praktisch angewandt. Die aufgenommenen Fotos werden dann mit verschiedenen Programmen in Schwarzweiß-Fotos umgewandelt und bearbeitet. Bitte bringen Sie Ihre Kamera mit!

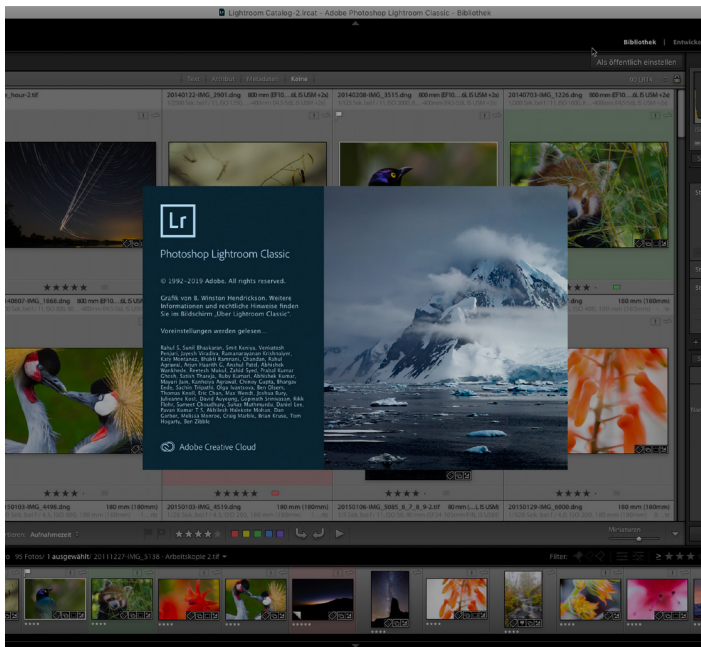
**Q2805** | Stefan Sporrer | 89,00 € | Max. 11 Teilnehmer/innen  
Ausrichter: vhs im Norden des Landkreises München e. V. – [vhs-nord.de](http://vhs-nord.de)  
Sa, 09.11.2019, 10.00 - 17.00 Uhr

## 2 Tage Workshop: Bildbearbeitung mit Luminar

An einer Bildbearbeitung für digitale Fotos führt kein Weg vorbei. Viele der gängigen Bildbearbeitungsprogramme sind aber für Ungeübte nicht so einfach anzuwenden. An diese Fotografen/-innen wendet sich das neue Bildbearbeitungsprogramm Luminar. Durch die eingebaute Verwaltungsfunktion lassen sich Ihre Fotos mühelos ordnen und sortieren. Mittels der vielen Voreinstellungen lassen sich Bilder schnell mit einem speziellen Look versehen. Durch die individuelle Zusammenstellung der Bearbeitungswerkzeuge, die Sie verwenden wollen, ist eine perfekte Bildbearbeitung ein Kinderspiel. Selbst Ebenen und Masken sind mit Luminar einfach anzuwenden. In diesem Kurs lernen Sie, wie Luminar funktioniert, und wie Sie schnell zu fantastischen Ergebnissen kommen - egal ob Sie Luminar als Einzelprogramm oder als Plugin in Lightroom oder anderen Programmen verwenden wollen.

**Q2927** | Stefan Sporrer | 129,00 € | Max. 11 Teilnehmer/innen  
Ausrichter: vhs im Norden des Landkreises München e. V. – vhs-nord.de  
Sa, 16.11.2019, 10.00 - 16.00 Uhr  
So, 17.11.2019, 10.00 - 16.00 Uhr





## Workshop: Bildbearbeitung mit Lightroom - Schnupperkurs

Adobe Lightroom ist eines der beliebtesten Bildverwaltungsprogramme. Im Schnupperkurs werden die grundlegenden Techniken erläutert und es wird ein Einblick in die Architektur von Lightroom mit seinen Modulen gegeben. Es werden die wichtigsten Funktionen von Lightroom erklärt, wie zum Beispiel das Importieren von Fotos. Sie lernen die grundlegende Verwaltung von Fotos und wie Sie die Aufnahmen durch die integrierte Bildbearbeitung verbessern können. Nach dem Kurs sind Sie in der Lage, die ersten Schritte in Lightroom selbst zu gehen oder zu beurteilen, ob Sie Lightroom selber einsetzen wollen.

**Q2928** | Stefan Sporrer | 49,00 € | Max. 11 Teilnehmer/innen  
 Ausrichter: vhs im Norden des Landkreises München e. V. – vhs-nord.de  
 Mi, 20.11.2019, 17.00 - 21.00 Uhr

## Workshop: Filmen mit Smartphone

In diesem Workshop lernen Sie, wie Sie Ihr Smartphone noch besser als Filmkamera einsetzen können. Wir besprechen die Grundlagen des digitalen Filmens und wie Sie einen Film am besten aufbauen. In einer kleinen Praxisübung werden wir kleine Videos drehen, um die Theorie einzüben. Danach bearbeiten wir die Videos, bis ein fertiger kleiner Film daraus wird. Der Kurs eignet sich für Smartphones mit Android und Smartphones von Apple, jeweils in der neuesten Version. Bitte bringen Sie Ihr Smartphone mit einer Applikation für das Aufnehmen und Bearbeiten von Filmen mit..

**05316** | Stefan Sporrer | 90,00 € | Max. 10 Teilnehmer/innen  
Ausrichter: vhs im Norden des Landkreises München e. V. – vhs-nord.de  
Sa, 23.11.2019, 10.00 - 17.00 Uhr





## Webinar: Der Weg zum „Wow!“-Bild – Grundlagen der Bildbearbeitung

In der digitalen Fotografie wird die Arbeit, die man bei der analogen Fotografie im Labor gemacht hat, auf den Computer verlagert. Für die digitale Bildbearbeitung gibt es eine Vielzahl an verschiedenen Programmen. Alle Programme verfügen über ähnliche Funktionen, die von der Korrektur der Helligkeit bis zur Schärfung des Bildes reichen. Doch wie geht man am besten vor, um ein digitales Bild zu bearbeiten. Welche Arbeitsschritte sollten in welcher Reihenfolge abgearbeitet werden und welche Einstellungen sollten getroffen werden. Alle diese Fragen beantwortet das Webinar. Es führt in die Theorie der Bildbearbeitung und zeigt die praktischen Schritte, um zu einem guten Bild zu kommen und zwar unabhängig vom jeweiligen Bearbeitungsprogramm.

**192-20744** | Stefan Sporrer | 5,00 €

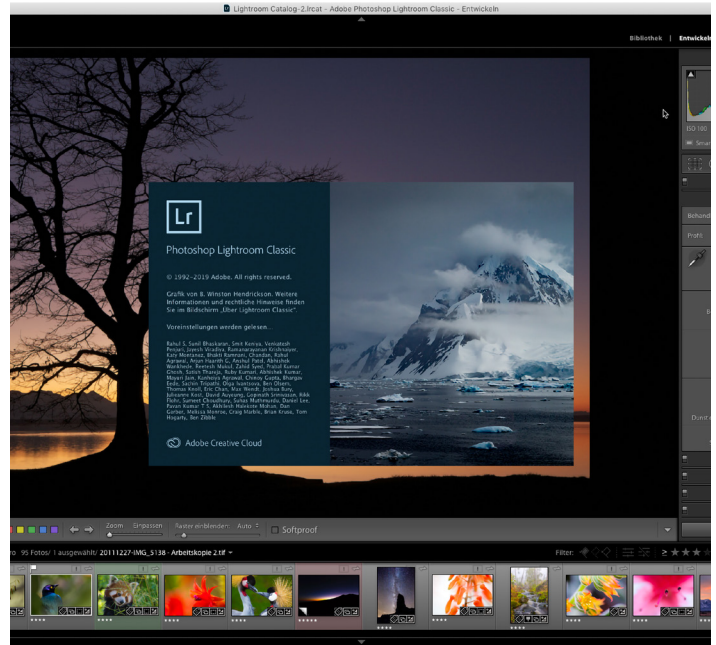
Ausrichter: vhs Holzkirchen-Otterfing e. V. – [vhs-holzkirchen-otterfing.info](mailto:vhs-holzkirchen-otterfing.info)

Mi, 27.11.2019, 19.00 - 21.00 Uhr

## 2 Tage Workshop: Lightroom Aufbaukurs

Adobe Lightroom ist eines der beliebtesten Bildverwaltungsprogramme. Der Aufbaukurs wiederholt die grundlegenden Techniken in Lightroom und beschäftigt sich intensiv mit den Techniken der Verwaltung und der Bearbeitung der Bilder. Sie lernen auch, wie Fotos sinnvoll mit Stichwörtern versehen werden können, damit diese auch später auffindbar sind. Die Bearbeitung der Bilder im Lightroom-Modul "Entwickeln" wird ausführlich behandelt und Sie erfahren, was in der Bildbearbeitung mit Lightroom möglich ist. Neben grundlegenden Techniken werden auch komplexere Vorgehensweisen für die Optimierung der Bilder angesprochen. Es werden außerdem die beiden Module "Karte" und "Drucken" behandelt.

**Q2929** | Stefan Sporrer | 139,00 € | Max. 12 Teilnehmer/innen  
Ausrichter: vhs im Norden des Landkreises München e. V. – [vhs-nord.de](http://vhs-nord.de)  
Sa, 30.11.2019, 10.00 - 16.00 Uhr  
So, 01.12.2019, 10.00 - 16.00 Uhr





## Workshop: Grundlagen der HDR Fotografie

Selbst die beste Belichtung eines Fotos kommt bei sehr kontrastreichen Motiven an Ihre Grenzen. Oft müssen dann Entscheidungen getroffen werden, ob die Lichter „ausbrennen“ oder die Tiefen „absaufen“. Das menschliche Auge kann besser als jeder Kamerasensor, große Kontrastunterschiede bewältigen und so kommt es immer wieder dazu, dass das Foto nicht der erlebten Wirklichkeit entspricht. Abhelfen kann hier die HDR-Technologie. HDR-Bilder (High-Dynamic-Range-Bilder) werden am Computer aus Belichtungsreihen in speziellen Computerprogrammen zusammengebaut und kommen dem menschlichen Empfinden von Motivsituationen wesentlich näher. In dem Workshop werden zuerst die Grundlagen der HDR-Technologie erklärt. Es wird gezeigt, wie die entsprechenden Belichtungsreihen fotografiert werden müssen und welche Programme sich für das Erstellen von HDR-Bildern eignen. In einem Praxisteil werden dann mit der eigenen Kamera Belichtungsreihen erstellt, die anschließend selbst am Computer mit den entsprechenden Programmen zu einem HDR-Bild zusammengesetzt werden.

Bitte mitbringen: Digitale Kameraausrüstung mit Bedienungsanleitung

**Q2924** | Stefan Sporrer | 89,00 € | Max. 12 Teilnehmer/innen  
Ausrichter: vhs im Norden des Landkreises München e. V. – vhs-nord.de  
Sa, 07.12.2019, 10.00 - 17.00 Uhr



## Webinar: Bildbearbeitung mit Luminar

Für digitale Fotos ist die Bildbearbeitung ein absolutes Muss. Viele der gängigen Bildbearbeitungsprogramme sind aber für Ungeübte nicht so einfach anzuwenden. An diese Fotografen/-innen wendet sich das neue Bildbearbeitungsprogramm Luminar. Im Webinar werden die grundlegenden Techniken und die wichtigsten Funktionen von Luminar erklärt. Nach dem Kurs kennen Sie die wichtigsten Funktionen von Luminar und können entscheiden, ob Sie Luminar für sich selber nutzen wollen.

**192-20745** | Stefan Sporrer | 5,00 €

Ausrichter: vhs Holzkirchen-Otterfing e. V. – [vhs-holzkirchen-otterfing.info](http://vhs-holzkirchen-otterfing.info)  
Mi, 11.12.2019, 19.00–21.00 Uhr





## 2 Tage Workshop: Der Luminar Komplettkurs

An einer Bildbearbeitung für digitale Fotos führt kein Weg vorbei. Viele der gängigen Bildbearbeitungsprogramme sind aber für Ungeübte nicht so einfach anzuwenden. An diese Fotografen/-innen wendet sich das neue Bildbearbeitungsprogramm Luminar. Durch die eingebaute Verwaltungsfunktion lassen sich Ihre Fotos mühelos ordnen und sortieren. Mittels der vielen Voreinstellungen lassen sich Bilder schnell mit einem speziellen Look versehen. Durch die individuelle Zusammenstellung der Bearbeitungswerkzeuge, die Sie verwenden wollen, ist eine perfekte Bildbearbeitung ein Kinderspiel. Selbst Ebenen und Masken sind mit Luminar einfach anzuwenden. In diesem Kurs lernen Sie wie Luminar funktioniert, und wie Sie schnell zu fantastischen Ergebnissen kommen - egal ob Sie Luminar als Einzelprogramm oder als Plugin in Lightroom oder anderen Programmen verwenden wollen.

**192-21741** | Stefan Sporrer | 126,60 € | max. 6 Teilnehmer  
Ausrichter: vhs Holzkirchen-Otterfing e. V. – [vhs-holzkirchen-otterfing.info](mailto:vhs-holzkirchen-otterfing.info)  
Sa, 11.01.2020, 10.00 - 16.00 Uhr  
So, 12.01.2020, 10.00 - 16.00 Uhr

## Workshop: Grundlagen der digitalen Schwarzweißfotografie

Wer ist nicht schon einmal vor einer Schwarz-Weiß-Fotografie gestanden und war begeistert von der Stimmung, den Strukturen und der Bandbreite der Tonwerte. Gerade die Reduktion eines Bildes von Farbe auf Schwarz-Weiß begeistert nicht nur Fotografen, sondern auch viele Betrachter. War früher einfach nur ein Schwarz-Weiß-Film von Nöten, so sind mit der Digitalfotografie Wissen über die digitale Umwandlung, entsprechende Planung und geeignete Software Voraussetzung. In diesem Workshop lernen Sie die Grundlagen der Schwarz-Weiß-Fotografie in Theorie und Praxis. Nach einer Einführung in die Aufnahmetechniken wird das Wissen bei einer kleinen Exkursion praktisch angewandt. Die aufgenommenen Fotos werden dann mit verschiedenen Programmen in Schwarz-Weiß-Fotos umgewandelt und bearbeitet. Der Dozent Stefan Sporrer hat in der Vergangenheit u. a. zusammen mit einem befreundeten Fotografen Fotokampagnen für einen großen Automobilhersteller umgesetzt und nimmt immer wieder an Fotowettbewerben teil. Er ist u. a. Gewinner eines Fotowettbewerbs beim Magazin „NaturFoto“.

**K1378** | Stefan Sporrer | 69,00 € | max. 8 Teilnehmer  
Ausrichter: Verbandshochschule Landau a. d. Isar e. V. – vhs-landau.de  
Sa, 18.01.2020, 10.00 - 17.00 Uhr





## Workshop: Landschaftsfotografie Schwarzweiß

Wer hat nicht schon ehrfürchtig vor den Landschaftsfotografien von Anselm Adams gestanden, einem der absoluten Meister der schwarzweißen Landschaftsfotografie. Doch nicht nur „analog“ sind Landschaften schwarzweiß hervorragend abbildbar. Auch mit der Digitalfotografie ist es möglich, beeindruckende Schwarzweiß-Landschaften zu gestalten. Dieser zweigeteilte Workshop zeigt Ihnen im ersten Teil, wie man digital Landschaften fotografiert, die man später in Schwarzweißfotografien umwandeln will. Dazu treffen wir uns am Barmsee um die grandiose Landschaft gegenüber dem Karwendel im Winter zu fotografieren. Im zweiten Teil wandeln wir gemeinsam die gemachten Bilder in beeindruckende Schwarzweiß-Fotografien um. Sie lernen kennen, wie man am besten vorgeht, und welche Software man benutzen kann, um aus digital fotografierten Landschaften faszinierende Schwarzweißbilder zu entwickeln.

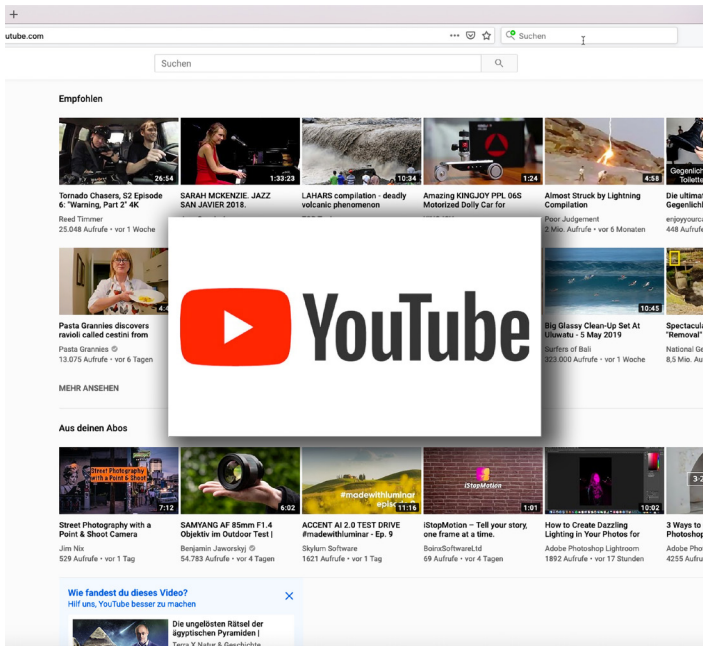
**Q2855** | Stefan Sporrer | 89,00 € | Max. 12 Teilnehmer/innen  
Ausrichter: vhs im Norden des Landkreises München e. V. – vhs-nord.de  
Sa, 25.01.2020, 10.00 - 14.00 Uhr Exkursion  
So, 26.01.2020, 10.00 - 14.00 Uhr Bildbearbeitung

## Webinar / Exkursion: Der Weg zum guten Bild – Fotografische Bildgestaltung

Das A und O eines guten Bildes ist die Gestaltung des Bildes. Selbst mit einfachen Kameras lassen sich gute Bilder machen, wenn das Bild gut durchgestaltet wurde. In diesem Workshop lernen Sie, wie sie durch die Beachtung der Grundregeln der fotografischen Bildgestaltung zu besseren Bildern kommen. Die einzelnen Komponenten der Bildgestaltung werden erklärt und auch praktisch eingeübt. Der Workshop besteht aus drei Teilen. Der erste Teil ist ein Webinar, in dem die theoretischen Grundlagen der Bildgestaltung erklärt werden. Der Zweite Teil ist eine Fotoexkursion in München, in der die praktische Anwendung geübt wird. Und der dritte Teil ist wieder ein Webinar, in dem die in der Fotoexkursion gemachten Bilder besprochen werden. Bitte bringen Sie ihre Kamera zur Fotoexkursion mit.

192-51254 | Stefan Sporrer | 72,60 € | max. 10 Teilnehmer  
Ausrichter: vhs Holzkirchen-Otterfing e. V. – [vhs-holzkirchen-otterfing.info](http://vhs-holzkirchen-otterfing.info)  
Mi, 29.01.2020, 19.00–21.00 Uhr, Webinar  
Sa, 01.02.2020, 10.00–14.00 Uhr, Exkursion  
Mi, 05.02.2020, 19.00–21.00 Uhr, Webinar





## Workshop: Aufbau eines eigenen YouTube Kanals

Nicht nur Influencer und Internet-Stars tummeln sich auf YouTube. Viele Firmen nutzen YouTube in der Zwischenzeit auch als Marketing- oder Kommunikationsplattform. Ganz gleich, warum Sie auf YouTube online gehen wollen, in diesem Workshop lernen Sie, wie Sie ein Konzept für einen YouTube Kanal erstellen und den Kanal gezielt für Ihre Zwecke ausbauen. In praktischen Übungen wird vermittelt, wie Sie auf YouTube einen Kanal einrichten und diesen mit entsprechenden Medien „füttern“.

**05317** | Stefan Sporrer | 90,00 € | Max. 10 Teilnehmer/innen  
 Ausrichter: vhs im Norden des Landkreises München e. V. – vhs-nord.de  
 Sa, 08.02.2020, 10.00 - 17.00 Uhr

## Fotoexkursion: Winter auf den Buckelwiesen

Viele kennen die Buckelwiesen über Mittenwald nur im Frühling, wenn die Enziane blühen. Doch gerade auch im Winter sind die Buckelwiesen ein Eldorado für Landschaftsfotografen. Eingerahmt vom Wetterstein-, Karwendel- und Estergebirge, ergeben sich auf den Buckelwiesen fantastische Motive. Doch nicht nur die Berge außen herum geben hervorragende Motive ab, auch von den Buckelwiesen selber kann man im Winter ausgezeichnete Landschaftsaufnahmen „schießen“.

**201-51254** | Stefan Sporrer | 59,00 € | max. 10 Teilnehmer  
Ausrichter: vhs Holzkirchen-Otterfing e. V. – [vhs-holzkirchen-otterfing.info](mailto:vhs-holzkirchen-otterfing.info)  
Sa, 15.02.2020, 13.00 - 17.00 Uhr





## Fotoexkursion: Winternacht am Geroldsee

Das Fotografieren in Winternächten ist immer ein besonderes Erlebnis. Vor allem in den Bergen gibt es immer wieder sehr reizvolle Stimmungen. Die Luft ist klarer als im restlichen Jahr, und so entstehen oft fantastische Bilder. Die Gegend um den Geroldsee ist landschaftlich besonders reizvoll. Das Karwendel zum Greifen nah und das Wetterstein ebenfalls nicht weit weg. Und wenn es sternklar ist, dann kann man aufgrund der sehr geringen Lichtverschmutzung unglaublich viele Sterne sehen. Mit dem See im Vordergrund und dem Karwendel dahinter entstehen oft beeindruckende Fotos.


**201-51256** | Stefan Sporrer | 59,00 € | max. 10 Teilnehmer  
Ausrichter: vhs Holzkirchen-Otterfing e. V. – [vhs-holzkirchen-otterfing.info](mailto:vhs-holzkirchen-otterfing.info)  
Sa, 22.02.2020, 16.30–20.30 Uhr



## Webinar / Exkursion: Grundlagen der Schwarzweißfotografie

Wer ist nicht schon einmal vor einer Schwarzweiß-Fotografie gestanden und war begeistert von der Stimmung, den Strukturen und der Bandbreite der Tonwerte. Gerade die Reduzierung eines Bildes von Farbe auf Schwarzweiß begeistert nicht nur Fotografen/-innen, sondern auch viele Betrachter. War früher einfach nur ein Schwarzweiß-Film notwendig, so ist mit der Digitalfotografie Planung, geeignete Software und Wissen über die digitale Umwandlung notwendig. Im Webinar lernen Sie die theoretischen Grundlagen der Schwarzweiß-Fotografie kennen und bekommen eine Einführung in die Aufnahmetechniken. Bei der Fotoexkursion wenden wir das Wissen aus dem Webinar praktisch an. Die aufgenommenen Fotos werden dann nach der Fotoexkursion im EDV-Raum der vhs Holzkirchen-Otterfing e. V. mit verschiedenen Programmen in Schwarzweiß-Fotos umgewandelt und bearbeitet. Bitte bringen Sie Ihre Kamera mit!

**201-51252** | Stefan Sporrer | 72,60 € | max. 6 Teilnehmer  
Ausrichter: vhs Holzkirchen-Otterfing e. V. – [vhs-holzkirchen-otterfing.info](http://vhs-holzkirchen-otterfing.info)  
Mi, 26.02.2020, 19.00 - 21.00 Uhr, Webinar – [vhs-holzkirchen-otterfing.info](http://vhs-holzkirchen-otterfing.info)  
Sa, 29.02.2020, 10.00 - 17.00 Uhr, Exkursion und Bildentwicklung





## Webinar / Exkursion: Grundlagen der Landschaftsfotografie

Sieht man sich die Fotos auf Sozialen Medien für Fotografen an, dann merkt man schnell, dass die Motive die am häufigsten angesehen werden, Landschaftsfotos sind. Und jeder, der sich schon mal an Landschaften versucht hat, weiß, so einfach ist das gar nicht, ein hervorragendes Landschaftsfoto zu machen. Im Webinar wird erklärt auf was man bei Landschaftsfotos achten muss. Sowohl die fotografische Technik als auch die Bildgestaltung in Verbindung mit Landschaftsaufnahmen wird behandelt. Bei der Fotoexkursion an den Eibsee werden wir dann die Theorie in die Praxis umsetzen und sicher eine ganze Menge an hervorragenden Fotos mit nach Hause bringen.

**201-51253** | Stefan Sporrer | 66,20 € | max. 10 Teilnehmer  
Ausrichter: vhs Holzkirchen-Otterfing e. V. – [vhs-holzkirchen-otterfing.info](mailto:vhs-holzkirchen-otterfing.info)  
Mi, 04.03.2020, 19.00 - 21.00 Uhr, Webinar  
Sa, 22.03.2020, 16.30 – 20.30 Uhr, Exkursion



## Ausstellung: „Landschaft & Leidenschaft“

### Fotografien von Stefan Sporrer

»Der Maler soll nicht nur malen, was er vor sich sieht, sondern auch, was er in sich sieht ...«

Für den Fotografen Stefan Sporrer kommt diesem Satz des wohl bekanntesten Landschaftsmalers der Deutschen Romantik, Caspar David Friedrich, zeitlose Bedeutung zu – er gelte auch für einen Fotografen, so Stefan Sporrer. Es sei das innere Engagement als Reflexion auf die äußere Wahrnehmung, das den erfolgreichen Landschaftsfotografen ausmache; das Gespür für das, was sich hinter dem Anblick einer Landschaft verberge, sowie das Bemühen, dieses sichtbar zu machen und ins Bewusstsein des Betrachters zu holen.

Genau dieses Engagement merkt man Sporrers Fotografien an. Man spürt bei ihm die Leidenschaft des Künstlers, der beharrlich und intensiv die mentale und emotionale Auseinandersetzung mit dem jeweiligen Motiv, sprich: Thema, sucht. Spürt, wie er für »seine« Landschaft »brennt«, sie individuell und kreativ deutet, um anschließend das Ergebnis mit den Mitteln der Fotografie in Form zu gießen. Und so ist es neben dem »In-sich-Hineinschauen« auch der meisterliche Umgang mit Raum, Weite, Tiefe und Licht, der den Landschaftsfotografen von Stefan Sporrer auf faszinierende und berührende Art Leben einhaucht und ihn nicht nur das Auge, sondern auch die Seele des Betrachters erreichen lässt.

Vernissage: Sa 07.03.2020, 16.00 Uhr

Ausrichter: vhs Holzkirchen-Otterfing e. V. – [vhs-holzkirchen-otterfing.info](http://vhs-holzkirchen-otterfing.info)

Ausstellung: 07.03.2020 bis 31.07.2020, Eintritt frei

# KONTAKT

## **Nature & You Stefan Sporrer**

Lindberghstr. 18  
80939 München

Tel: 089 244 10 228

Fax: 089 244 10 229

E-Mail: [info@natureandyou.de](mailto:info@natureandyou.de)

Urheber: Stefan Sporrer, 2019  
Änderungen, Irrtümer und Druckfehler vorbehalten

