



# PROGRAMM FOTOGRAFIE

FEBRUAR BIS AUGUST 2021



# INHALT

Online-Training: Welches Objektiv für welchen Zweck?	4	Workshop: Der Weg zum perfekten Foto	22
Online-Seminar: Neue Möglichkeiten der Bildbearbeitung mit Luminar AI	5	Online-Kurs / Exkursion: Grundlagen der Landschaftsfotografie	23
Online-Seminar: Weniger Rauschen und mehr Schärfe durch künstliche Intelligenz – Topaz „Denoise AI“ und „Sharpen AI“	6	Workshop Direkteinstieg in Photoshop – Grundlagen: Bilder professionell verbessern und bearbeiten	24
Workshop: Lightroom Schnupperkurs	7	Fotoexkursion: Streetfotografie in München	25
Online-Seminar: Die erweiterten Möglichkeiten der Adobe Creative Cloud	8	Workshop: Adobe Lightroom Aufbaukurs	26
Online-Kurs: Grenzenlose Schärfentiefe mit Focus Stacking	9	Workshop: „Und Action!“ – Filmen mit DSLR und DSLM	27
Online-Seminarreihe: Online-Kurs: Lernen durch Bildbesprechung	10	Diesen Sommer lerne ich Fotografieren – Fotografie für Einsteiger	28
Workshop: Lightroom Aufbaukurs	11	Fotokurs auf Fuerteventura 2021	29
Online-Seminar: Porträtfotografie mit einem entfesseltem Systemblitz	12		
Fotoexkursion: Abend auf der Aidlinger Höhe	13		
Online-Seminar: Grundlagen der HDR Fotografie	14		
Workshop: Grundkurs Schwarzweißfotografie	15		
Workshop: Der Luminar 4 / Luminar AI Komplettkurs	16		
Fotoexkursion: „Was man kennt, das schützt man!“ – Pflanzenfotografie auf der Garchinger Heide	17		
Fotoexkursion: Makrofotografie im Kirchseemoor	18		
Workshop: Adobe Lightroom "Von der Speicherkarte zum perfekten Foto"	19		
Workshop mit Bildbesprechung: Makrofotografie in den Lechauen	20		
Aufbau eines eigenen YouTube-Kanals	21		



## Online-Training: Welches Objektiv für welchen Zweck?


Das Objektiv einer Kamera ist das verlängerte Auge eines Fotografen. Je nachdem was für ein Motiv fotografiert werden soll, je nachdem wie die Bildaussage sein soll. Das Objektiv ist entscheidend dafür, ob das Foto ein tolles Bild wird. Viele Kameratypen bieten die Möglichkeit unterschiedliche Objektive zu verwenden. Ob Weitwinkel oder Teleobjektiv, ob Makro- oder Reiseobjektiv – es gibt eine Vielzahl von verschiedenen Objektivarten. Das Online-Seminar zeigt welche Arten von Objektiven es gibt und für welche Motive diese eingesetzt werden. Sie lernen kennen, welches Objektiv am besten für Ihre Anwendung geeignet ist, und wie ein Objektiv die Bildgestaltung und die Bildaussage beeinflusst.

**211-50190** | Stefan Sporrer | 10,00 €  
Do, 25.02.2021, 19.00 Uhr - 21.00 Uhr  
vhs Oberland e. V. | [www.vhs-oberland.de](http://www.vhs-oberland.de)

## Online-Seminar: Neue Möglichkeiten der Bildbearbeitung mit Luminar AI

Schon bisher hat das Bildbearbeitungsprogramm Luminar viele Fotografen in Begeisterung versetzt. Vor allem die Werkzeuge, die auf Künstlicher Intelligenz aufgebaut sind, eröffnen neue Bearbeitungsmöglichkeiten ohne viel Aufwand. „AI“ steht für „Artificial Intelligence“ -also Künstliche Intelligenz – und war diese Technologie bei den bisherigen Versionen von Luminar nur in einigen Werkzeugen verbaut, so ist dies bei Luminar AI Programm. Luminar AI wurde komplett neu auf Basis von Künstlicher Intelligenz programmiert und ermöglicht dadurch ungeahnte Möglichkeiten bei der Bildbearbeitung. In diesem Online-Kurs wird gezeigt, wie Luminar AI die Bildbearbeitung revolutioniert und das Verbessern von Bildern am Computer noch einfacher und schneller macht.

**211-50291** | Stefan Sporrer | 10,00 €  
Di, 02.03.2021, 19.00 Uhr - 21.00 Uhr  
vhs Oberland e. V. | [www.vhs-oberland.de](http://www.vhs-oberland.de)





## Online-Seminar: Weniger Rauschen und mehr Schärfe durch künstliche Intelligenz – Topaz „Denoise AI“ und „Sharpen AI“

Immer mehr Fotografen nutzen die höhere Empfindlichkeit der neuen digitalen Kameras voll aus. So können auch in extremen Lichtsituationen noch Bilder gemacht werden, die früher nahezu unmöglich waren. Viele moderne Kameras haben auch eine hervorragende Rauschreduzierung bei solchen Aufnahmen und trotzdem bleibt ein digitales Rauschen bei Bildern, die mit hoher ISO-Einstellung gemacht worden sind, nicht aus. Hier hilft Topaz „Denoise AI“. Mit künstlicher Intelligenz reduziert es auf einfachste Art und Weise das Rauschen in einem Bild.

Eine andere Funktion, die viele Fotografen nutzen, ist das Schärfen von Bildern. Topaz „Sharpen AI“ hilft hier weiter. Durch die eingebaute Künstliche Intelligenz wird jedes Bild ohne großen Aufwand perfekt geschärft. Und „Sharpen AI“ kann noch mehr: Selbst Bilder die leicht verwackelt sind, kann „Sharpen AI“ so reparieren, dass sie wieder zu gebrauchen sind. Der Online Kurs zeigt die Möglichkeiten der beiden Programme und gibt Tipps, wie die beiden Tools am besten zu gebrauchen sind.

**211-50292** | Stefan Sporer | 10,00 €  
Mi, 03.03.2021, 19.00 Uhr - 21.00 Uhr  
vhs Oberland e. V. | [www.vhs-oberland.de](http://www.vhs-oberland.de)

## Workshop: Lightroom Schnupperkurs


Adobe Lightroom ist eines der beliebtesten Bildverwaltungsprogramme. Im Schnupperkurs werden die grundlegenden Techniken erläutert und es wird ein Einblick in die Architektur von Lightroom mit seinen Modulen gegeben. Es werden die wichtigsten Funktionen von Lightroom erklärt, wie zum Beispiel das Importieren von Fotos. Sie lernen die grundlegende Verwaltung von Fotos und wie Sie die Aufnahmen durch die integrierte Bildbearbeitung verbessern können. Nach dem Kurs sind Sie in der Lage, die ersten Schritte in Lightroom selbst zu gehen.

**211-50292** | Stefan Sporrer | 10,00 €

Samstag 06.03.2021, 9.30 Uhr - 14.30 Uhr

vhs im Norden des Landkreises München e. V. | [www.vhs-nord.de](http://www.vhs-nord.de)





## Online-Seminar: Die erweiterten Möglichkeiten der Adobe Creative Cloud

Viele Fotografen nutzen die Adobe Creative Cloud für die Bildverwaltung und Bildbearbeitung. Programme wie Lightroom und Photoshop sind jedem bekannt und werden von vielen benutzt. Aber die Adobe Creative Cloud bietet noch mehr: Wer kennt Spark oder Portfolio? Wer weiß, dass man mit der Adobe Creative Cloud seine Bilder im Internet präsentieren kann und Bilder von seinem Smartphone automatisch in seinen Rechner synchronisieren kann? Diese und etliche andere Funktionen der Adobe Creative Cloud werden in diesem Online-Kurs beleuchtet und es wird gezeigt, wie man diese Funktionen sinnvoll für sich verwenden kann.

**211-50293** | Stefan Sporrer | 10,00  
Mi, 09.03.2021, 19.00 Uhr - 21.00 Uhr  
vhs Oberland e. V. | [www.vhs-oberland.de](http://www.vhs-oberland.de)



## Online-Kurs: Grenzenlose Schärfentiefe mit Focus Stacking

„Solche Aufnahmen möchte ich auch machen!“ – Jeder Fotograf ist fasziniert von Aufnahmen, die winzige Insekten riesengroß und extrem scharf zeigen. Doch wenn man sich selbst daran macht, solche Aufnahmen zu fotografieren, merkt man recht schnell, dass man mit seiner normalen Ausrüstung schnell an Grenzen gerät. Eines der großen Probleme ist die geringe Schärfentiefe bei Makroaufnahmen. Dieses Problem kann man durch die Technik des „Fokus Stacking“ lösen. Dabei werden mehrere Aufnahmen mit unterschiedlicher Fokussierung gemacht, die anschließend am Computer zusammengerechnet werden. Der Kurs gibt Einblick in diese faszinierende Technologie und zeigt, wie man Aufnahmen macht, die sich für das Focus Stacking eignen. Er zeigt welche Software dafür verwendet werden kann und welche Ergebnisse man erwarten kann.

**T2919-WEB** | Stefan Sporrer | 19,00

Mo 15.03.2021, 18.30 - 21.00 Uhr

vhs im Norden des Landkreises München e. V. | [www.vhs-nord.de](http://www.vhs-nord.de)





## Online-Seminarreihe: Online-Kurs: Lernen durch Bildbesprechung

"Man lernt am besten, wenn man seine eigenen Bilder analysiert" – Das ist ein Satz, den man sehr häufig von begeisterten Fotografen hört. Eine fundierte Bildbesprechung hilft, sein eigenes kreatives Talent zu entwickeln und zu verbessern. Vor allem, wenn die Kritik konstruktiv ist und auf nachvollziehbaren Regeln und fundiertem Wissen basiert. In diesem monatlich wiederkehrenden Online-Kurs können Sie Ihre Fotos einreichen und von einem Profifotografen besprechen lassen. Die Bilder werden vorab in einen privaten Cloud-Space hochgeladen und dann während des Online-Kurses diskutiert. Der Link zum Hochladen der Bilder, wird jeweils vorher bekannt gegeben. Je nach Teilnehmerzahl wird eine bestimmte Anzahl von Fotos von jedem Teilnehmer ausgewählt.

**211-50185** | Stefan Sporrer | 10,00 | max. 15 Teilnehmer

Mi, 17.03.2021, 19.00 - 21.30 Uhr

Mi, 14.04.2021, 19.00 - 21.30 Uhr

Mi, 19.05.2021, 19.00 - 21.30 Uhr

Mi, 16.06.2021, 19.00 - 21.30 Uhr

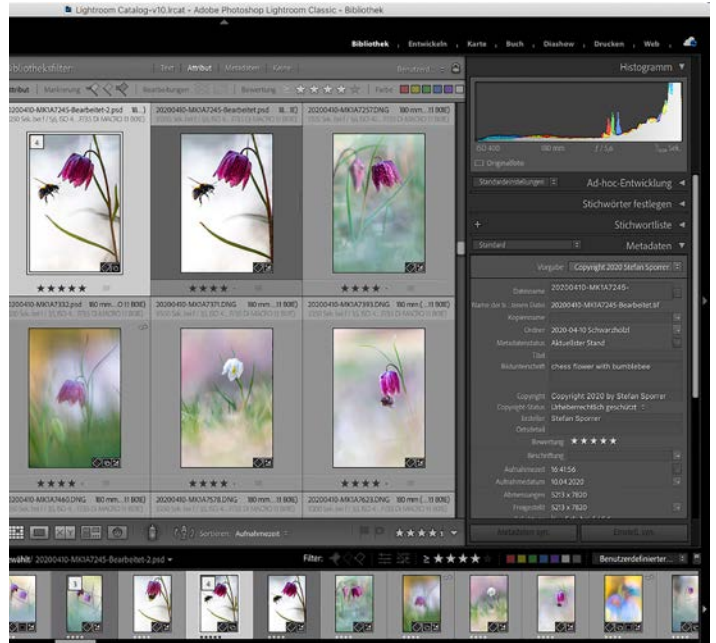
Mi, 14.07.2021, 19.00 - 21.30 Uhr

vhs Oberland e. V. | [www.vhs-oberland.de](http://www.vhs-oberland.de)

## Workshop: Lightroom Aufbaukurs

Adobe Lightroom ist eines der beliebtesten Bildverwaltungsprogramme. Der Aufbaukurs wiederholt die grundlegenden Techniken in Lightroom und beschäftigt sich intensiv mit den Techniken der Verwaltung und der Bearbeitung der Bilder. Sie lernen auch, wie Fotos sinnvoll mit Stichwörtern versehen werden können, damit diese auch später auffindbar sind. Die Bearbeitung der Bilder im Lightroom-Modul "Entwickeln" wird ausführlich behandelt und Sie erfahren, was in der Bildbearbeitung mit Lightroom möglich ist. Neben grundlegenden Techniken werden auch komplexere Vorgehensweisen für die Optimierung der Bilder angesprochen. Es werden außerdem die beiden Module "Karte" und "Drucken" behandelt.

**T2906** | Stefan Sporrer | 159,00 | max. 6 Teilnehmer  
Samstag 20.03.2021, 9.30 Uhr - 16.30 Uhr  
Sonntag 21.03.2021, 9.30 Uhr - 16.30 Uhr  
vhs im Norden des Landkreises München e. V. - [www.vhs-nord.de](http://www.vhs-nord.de)





## Online-Seminar: Porträtfotografie mit einem entfesseltem Systemblitz

Ein Aufsteckblitz für eine digitale Kamera gehört heute zur Standardausstattung fast jeden Fotografen. Oft fristet er ein trauriges Dasein in einer Schublade, ohne wirklich oft eingesetzt zu werden. Wie man mit einem entfesseltem Systemblitz ausdrucksstarke Portraits fotografieren kann, wird in diesem Online-Kurs gezeigt. Es wird demonstriert, wie sich eine unterschiedliche Lichtsetzung auf den Charakter eines Porträts auswirkt und welches zusätzliche lowcost Equipment sinnvoll sein kann. Auch die Bearbeitung des fertigen Porträtfotos mit einem Bildbearbeitungsprogramm wird erklärt und gezeigt, welche Programme besonders dafür geeignet sind.

**211-50199** | Stefan Sporrer | 15,00 €  
Mi, 24.03.2021, 18.30 Uhr - 21.30 Uhr  
vhs Oberland e. V. | [www.vhs-oberland.de](http://www.vhs-oberland.de)

## Fotoexkursion: Abend auf der Aidlinger Höhe

Eines der schönsten Landschaftspanoramen im Voralpenland erstreckt sich vor der Aidlinger Höhe. Über den Rieggsee sieht man bis zur Alpspitze und zur Zugspitze im Wettersteingebirge. Auch Teile des Karwendels sind in der Ferne auszumachen und die hügelige Landschaft im Vordergrund rundet das Panorama perfekt ab. Vor allem am Morgen und am Abend ergeben sich wunderschöne Lichtsituationen die zu fantastischen Fotos führen. Die Abendstimmung auf der Aidlinger Höhe versuchen wir bei dieser Fotoexkursion einzufangen und wir kehren sicher mit ein paar tollen Fotos zurück, die wir in einer gemeinsamen Bildbesprechung über Zoom uns ansehen werden.

**211-51252** | Stefan Sporrer | 69,00 € | max 10 Teilnehmer  
Sa, 10.04.2021, 17.00 bis 21.00 Uhr Fotoexkursion  
Di, 20.04.2021 19.00 Uhr bis 21.00 Uhr Bildbesprechung  
vhs Oberland e. V. | [www.vhs-oberland.de](http://www.vhs-oberland.de)





## Online-Seminar: Grundlagen der HDR Fotografie

Selbst die beste Belichtung eines Fotos kommt bei sehr kontrastreichen Motiven an ihre Grenzen. Oft müssen dann Entscheidungen getroffen werden, ob die Lichter „ausbrennen“ oder die Tiefen „absaufen“. Das menschliche Auge kann besser als jeder Kamerasensor, große Kontrastunterschiede bewältigen und so kommt es immer wieder dazu, dass das Foto nicht der erlebten Wirklichkeit entspricht. Abhelfen kann hier die HDR-Technologie. HDR-Bilder (High-Dynamic-Range-Bilder) werden am Computer aus Belichtungsreihen in speziellen Computerprogrammen zusammgebaut und kommen dem menschlichen Empfinden von Motivsituationen wesentlich näher. In dem Webinar werden die Grundlagen der HDR-Technologie erklärt. Es wird gezeigt, wie die entsprechenden Belichtungsreihen fotografiert werden müssen und welche Programme sich für das Erstellen von HDR-Bildern eignen.

**211-50294** | Stefan Sporrer | 10,00 €  
Do, 14.04.2021, 19.00 Uhr - 21.00 Uhr  
vhs Oberland e. V. | [www.vhs-oberland.de](http://www.vhs-oberland.de)

## Workshop: Grundkurs Schwarzweißfotografie

Wer ist nicht schon einmal vor einer Schwarzweiß-Fotografie gestanden und war begeistert von der Stimmung, den Strukturen und der Bandbreite der Tonwerte. Gerade die Reduzierung eines Bildes von Farbe auf Schwarzweiß begeistert nicht nur Fotografen/-innen, sondern auch viele Betrachter. War früher einfach nur ein Schwarzweiß-Film notwendig, so ist mit der Digitalfotografie Planung, geeignete Software und Wissen über die digitale Umwandlung notwendig. Im Webinar lernen Sie die theoretischen Grundlagen der Schwarzweiß-Fotografie kennen und bekommen eine Einführung in die Aufnahmetechniken. Bei der Fotoexkursion wenden wir das Wissen aus dem Webinar praktisch an. Die aufgenommenen Fotos werden dann nach der Fotoexkursion im EDV-Raum der vhs mit verschiedenen Programmen in Schwarzweiß-Fotos umgewandelt und bearbeitet. Bitte bringen Sie Ihre Kamera mit!

**T2904** | Stefan Sporrer | 89,00 €

Sa, 17.04.2021, 9.00 - 16.00 Uhr

vhs im Norden des Landkreises München e. V. | [www.vhs-nord.de](http://www.vhs-nord.de)





## Workshop: Der Luminar 4 / Luminar AI Komplettkurs

An einer Bildbearbeitung für digitale Fotos führt kein Weg vorbei. Viele der gängigen Bildbearbeitungsprogramme sind aber für Ungeübte nicht so einfach anzuwenden. An diese Fotografen/-innen wendet sich das neue Bildbearbeitungsprogramm Luminar. Durch die eingebaute Verwaltungsfunktion lassen sich Ihre Fotos mühelos ordnen und sortieren. Mittels der vielen Voreinstellungen lassen sich Bilder schnell mit einem speziellen Look versehen. Unterstützung erhalten Sie durch verschiedene Werkzeuge mit Künstlicher Intelligenz, die eine perfekte Bildbearbeitung zum Kinderspiel machen. Für die kreative Verfeinerung der Bilder gibt eine Vielzahl an Filter, die sich unkompliziert anwenden lassen. Selbst Ebenen und Masken sind mit Luminar einfach anzuwenden. In diesem Kurs lernen Sie, wie Luminar funktioniert, und wie Sie schnell zu fantastischen Ergebnissen kommen - egal ob Sie Luminar als Einzelprogramm oder als Plugin in Lightroom oder anderen Programmen verwenden wollen

**211-51301** | Stefan Sporrer | 132,50 € | max. 7 Teilnehmer

Sa, 24.04.2021, 10.00 Uhr - 17.00 Uhr

So, 25.04.2021, 10.00 Uhr - 17.00 Uhr

vhs Oberland e. V. | [www.vhs-oberland.de](http://www.vhs-oberland.de)



## Fotoexkursion: „Was man kennt, das schützt man!“ – Pflanzenfotografie auf der Garchinger Heide

Zum Schutz der Umwelt gehört auch, dass man die Artenvielfalt in unserer Natur erhält. Doch gibt es in unserer Landschaft nur noch wenige Areale, die mit einer hohen Biodiversität aufwarten können. Viele Menschen kennen Pflanzen, die früher überall zu finden waren, nicht mehr. Doch nur wenn man die verschiedenen Pflanzen erkennt und sie schätzen lernt, schützt man sie auch. Durch die Fotografie von bedrohten Arten, wird nicht nur ein Beitrag zur Dokumentation und dem Umweltschutz geleistet, sondern es entstehen auch fantastische Aufnahmen von wunderschönen Pflanzen. Nach einer Einführung in die Pflanzenwelt des Areals und wie man sie am besten fotografiert, kann jeder Teilnehmer unter fachkundiger Anleitung selber Aufnahmen der vorhandenen Flora machen. Ausrüstung für die Makrofotografie kann in geringem Umfang beim Kursleiter ausgeliehen werden.

**T2870** | Stefan Sporrer | 69,00 € | max. 8 Teilnehmer

So, 23.05.2021, 9.00 - 16.00 Uhr

vhs im Norden des Landkreises München e. V. | [www.vhs-nord.de](http://www.vhs-nord.de)





## Fotoexkursion: Makrofotografie im Kirchseemoor

Das Moor war schon immer ein mystischer Ort, mit Tier- und Pflanzenarten, die man nicht oft zu Gesicht bekommt. Im Kirchseemoor kommen viele dieser seltenen Tier- und Pflanzenarten vor und lassen sich dort auch hervorragend Fotografieren. Viele dieser Fotomotive sind relativ klein und werden oft übersehen. Durch die Makrofotografie werden diese kleinen Dinge groß rausgebracht und erregen die Bewunderung jedes Betrachters. Jeder Teilnehmer kann unter fachkundiger Anleitung selber Aufnahmen der vorhandenen Flora und Fauna machen. Ausrüstung für die Makrofotografie kann in geringem Umfang beim Kursleiter ausgeliehen werden.

**211-51253** | Stefan Sporrer | 69,00 € | max. 10 Teilnehmer  
Sa, 29.05.2021, 14.00 bis 18.00 Uhr Fotoexkursion  
Di, 01.06.2021 19-21 Uhr Bildbesprechung  
vhs Oberland e. V. | [www.vhs-oberland.de](http://www.vhs-oberland.de)

## Workshop: Adobe Lightroom "Von der Speicherkarte zum perfekten Foto"

Organisation, Bearbeiten und Weitergeben Ihrer Fotosammlung sind die drei Einsatzbereiche, in denen Lightroom Ihren Foto-Alltag erleichtert. Sie lernen die mächtigen Werkzeuge zur Verwaltung und Strukturierung Ihrer Fotos kennen, werden die Entwicklung Ihrer RAW-Dateien zu ausdrucksstarken Bildern erleben und die verschiedenen Ausgabe-Module für Druck, Internet und Präsentation anwenden. Anhand von Beispielen aus der Praxis werden die verschiedenen Module von Lightroom erarbeitet.

**211-51300** | Stefan Sporrer | 66,00 € | max. 7 Teilnehmer

Di, 08.06.2021, 18.30 - 21.30 Uhr

Do, 10.06.2021, 18.30 - 21.30 Uhr

vhs Oberland e. V. | [www.vhs-oberland.de](http://www.vhs-oberland.de)





## Workshop mit Bildbesprechung: Makrofotografie in den Lechauen

Es gibt nur noch wenige relativ unberührte Landschaften mit einer hohen Biodiversität in Deutschland. Die Lechauen südlich von Augsburg gehören zu diesen geschützten Naturschätzen. Neben unzähligen verschiedenen blühenden Pflanzen, finden sich auch eine Vielzahl von selten gewordenen Insekten in diesem Areal, die das Herz jedes Naturliebhabers und Makrofotografen höher schlagen lässt. Wir werden uns der Vielfalt an Makromotiven vorsichtig nähern und sicher eine Vielzahl von ausgezeichneten Aufnahmen mit nach Hause bringen. Die Aufnahmen werden wir dann zusammen in einem Online-Kurs zusammen sichten und besprechen.

Ausrüstung für die Makrofotografie kann in geringem Umfang beim Kursleiter ausgeliehen werden.

**T2872** | Stefan Sporrer | 79,00 € | max. 10 Teilnehmer  
Sa, 12.06.2021, 9.00 - 16.00 Uhr Fotoexkursion  
Do, 17.06.2021, 19.00 - 21.00 Uhr Bildbesprechung  
vhs im Norden des Landkreises München e. V. | [www.vhs-nord.de](http://www.vhs-nord.de)

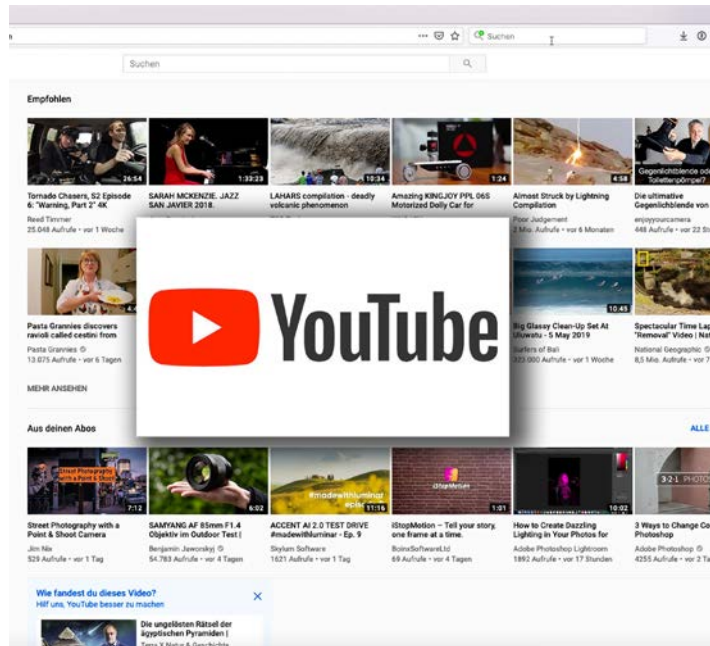
## Aufbau eines eigenen YouTube-Kanals

Nicht nur Influencer und Internet-Stars tummeln sich auf YouTube. Viele Firmen nutzen YouTube inzwischen auch als Marketing- oder Kommunikationsplattform. Ganz gleich, warum Sie auf YouTube online gehen wollen, in diesem Workshop lernen Sie, wie Sie ein Konzept für einen YouTube Kanal erstellen und den Kanal gezielt für Ihre Zwecke ausbauen. In praktischen Übungen wird vermittelt, wie Sie auf YouTube einen Kanal einrichten und diesen mit entsprechenden Medien "füttern".

**T5318** | Stefan Sporrer | 90,00 € | max. 7 Teilnehmer

So, 20.06.2021, 09:30 - 16:30 Uhr

vhs im Norden des Landkreises München e. V. | [www.vhs-nord.de](http://www.vhs-nord.de)





## Workshop: Der Weg zum perfekten Foto

Neben der fotografischen Technik und der Bildgestaltung ist die Bearbeitung eines Bilds am Computer einer der drei wesentlichen Teile der digitalen Fotografie. Doch wie geht man am besten vor, um aus einer tollen Fotografie das perfekte Bild zu bekommen? Das lernen Sie in diesem Workshop! Welche Funktionen in den Bildbearbeitungsprogrammen sind für welchen Effekt zuständig. Welche Techniken benutzt man bei der Bearbeitung von unterschiedlichen Motiven? Unabhängig welches Bildbearbeitungsprogramm Sie verwenden, lernen Sie in diesem Workshop, wie man an die Bearbeitung von digitalen Fotos herangeht. Neben Beispielbildern bearbeiten Sie auch Ihre eigenen, mitgebrachten Bilder. Sie erhalten viele Tipps für die Fotobearbeitung und eine Menge Anregungen für die Bearbeitung Ihrer eigenen Bilder

**211-51295** | Stefan Sporrer | 66,00 € | max. 7 Teilnehmer  
Sa, 19.06.2021, 10.00 - 17.00 Uhr  
vhs Oberland e. V. | [www.vhs-oberland.de](http://www.vhs-oberland.de)

## Online-Kurs / Exkursion: Grundlagen der Landschaftsfotografie

Sieht man sich die Fotos auf Sozialen Medien für Fotografen an, dann merkt man schnell, dass die Motive, die am häufigsten angesehen werden, Landschaftsfotos sind. Und jeder der sich schon mal an Landschaften versucht hat, weiß, so einfach ist das gar nicht, ein hervorragendes Landschaftsfoto zu machen. Im Webinar wird erklärt auf was man bei Landschaftsfotos achten muss. Sowohl die fotografische Technik als auch die Bildgestaltung in Verbindung mit Landschaftsaufnahmen wird behandelt. Bei der Fotoexkursion an den Barmsee werden wir dann die Theorie in die Praxis umsetzen und sicher eine ganze Menge an hervorragenden Fotos mit nach Hause bringen.

**211-51255** | Stefan Sporrer | 96,00 € | max. 10 Teilnehmer

Mi, 23.06.2021, 19.00 - 21.00 Uhr Online-Seminar

Sa, 26.06.2021, 16.00 – 20.00 Uhr Fotoexkursion

Mi, 30.06.2021, 19.00 - 21.00 Uhr Bildbesprechung Online-Seminar

vhs Oberland e. V. | [www.vhs-oberland.de](http://www.vhs-oberland.de)





## Workshop Direkteinstieg in Photoshop - Grundlagen: Bilder professionell verbessern und bearbeiten

Sie haben noch keine oder kaum Erfahrungen mit Photoshop gemacht und wollen die einzigartigen Möglichkeiten des Programms kennenlernen? Ein Profi zeigt Ihnen, wie es geht. Kursinhalt: Kennenlernen der Bildbearbeitungs- und Korrekturwerkzeuge, grundlegendes Arbeiten mit Ebenen und Masken, Freistellen von Objekten, angemessen schärfen. Vorkenntnisse: keine. Anhand von Beispielen aus der Praxis werden die verschiedenen Werkzeuge und Bildbearbeitungsmethoden erarbeitet.

**211-51305** | Stefan Sporrer | 66,00 € | max. 7 Teilnehmer  
Di, 29.06.2021, 18.30 - 21.30 Uhr  
Do, 01.07.2021, 18.30 - 21.30 Uhr  
vhs Oberland e. V. | [www.vhs-oberland.de](http://www.vhs-oberland.de)



## Fotoexkursion: Streetfotografie in München

In der Geschichte der Fotografie nimmt die Streetfotografie schon immer eine wichtige Stellung ein. Schon Ende des 19. Jahrhunderts hat Eugene Atgets dieses Genre begründet. Fotografen wie Henri Cartier-Bresson oder Elliot Erwitt sind damit berühmt geworden. Die Innenstadt von München eignet sich besonders für die Streetfotografie. Und gerade im Sommer, wenn viele Touristen die Innenstadt bevölkern, lassen sich ausgezeichnete Fotos in diesem Genre „schießen“. Auch der Gegensatz zwischen alt und neu ist in der Münchner Innenstadt sehr ausgeprägt und daraus ergeben sich oft ausgezeichnete Motive für die Streetfotografie. Nach einer kurzen Einführung vor Ort ziehen wir los und suchen uns die passenden Motive. In der Bildbesprechung sehen wir uns gemeinsam die entstandenen Bilder an und analysieren diese.

**211-51254** | Stefan Sporrer | 69,00 € | max. 10 Teilnehmer

Sa, 03.07.2021, 16.00 - 20.00 Uhr Fotoexkursion

Do, 15.07.2020 19.00 - 21.00 Uhr Bildbesprechung

vhs Oberland e. V. | [www.vhs-oberland.de](http://www.vhs-oberland.de)





## Workshop: Adobe Lightroom Aufbaukurs

Adobe Lightroom Classic ist eines der beliebtesten Bildverwaltungsprogramme. Der Aufbaukurs wiederholt kurz die grundlegenden Techniken in Lightroom Classic und beschäftigt sich intensiv mit den Techniken der Verwaltung und Bearbeitung der Fotos. Sie lernen auch, wie Fotos sinnvoll mit Stichwörtern versehen werden können, damit diese auch später auffindbar sind. Die Bearbeitung der Bilder im Lightroom-Modul "Entwickeln" wird ausführlich behandelt und Sie erfahren, was in der Bildbearbeitung mit Lightroom Classic möglich ist. Neben grundlegenden Techniken werden auch komplexere Vorgehensweisen für die Optimierung der Bilder angesprochen. Immer wichtiger wird auch die Einbindung von Lightroom Classic mit den Möglichkeiten der Adobe Creative Cloud. Auch darauf wird in diesem Kurs eingegangen. Es werden außerdem die beiden Module "Karte" und "Drucken" behandelt.

**211-51302** | Stefan Sporrer | 140,00 € | max. 7 Teilnehmer

Sa, 10.07.2021, 10.00 - 17.00 Uhr

So, 11.07.2021, 10.00 - 17.00 Uhr

vhs Oberland e. V. | [www.vhs-oberland.de](http://www.vhs-oberland.de)

## Workshop: „Und Action!“ – Filmen mit DSLR und DSLM

War das bewegte Bild bisher speziellen Videokameras vorbehalten, so können heute durch die technische Weiterentwicklung mit jeder DSLR und DSLM auch Videos produziert werden. Und zwar in einer Qualität, die auch professionellen Ansprüchen genügt. In diesem Kurs bekommen Sie einen Überblick über das Knowhow, das für das Produzieren von Filmen notwendig ist. Von den Planungen im Vorfeld eines Filmes, über die Technik, die Sie benötigen, Tipps für das Aufnehmen des Films, sowie das Schneiden und Erstellen eines fertigen Films am eigenen Computer

**T2913** | Stefan Sporrer | 119,00 € | max. 10 Teilnehmer

Sa, 24.07.2021, 9.30- 16.30 Uhr

So, 25.07.2021, 9.30 - 16.30 Uhr

vhs im Norden des Landkreises München e. V. | [www.vhs-nord.de](http://www.vhs-nord.de)





## Diesen Sommer lerne ich Fotografieren – Fotografie für Einsteiger

Oft ist der Einstieg in die wunderbare Welt der digitalen Fotografie gar nicht so einfach. Die neue Kamera bietet eine Vielzahl von Möglichkeiten, aber wie fotografiert man richtig? Trotz der vielen Automatikfunktionen sind die Bilder nicht so, wie man sie gerne hätte. Hier setzt unser zweieinhalbtägiger Fotokurs für alle Fotografie-Einsteiger an. Sie lernen wie die Technik Ihrer Kamera funktioniert, wie Sie ein Bild richtig belichten und welche Objektive für Ihre Motive geeignet sind. Doch nicht nur die Fototechnik ist wichtig, sondern auch, wie Sie ein Bild in Szene setzen. Ein großer Teil des Kurses beschäftigt sich deshalb damit, wie Sie ein Bild so gestalten, dass es die maximale Wirkung erzielt. Da digitale Fotografie bedeutet, dass die Bilder am Computer verwaltet und entwickelt werden, zeigt unser Kurs, wie Sie am besten mit Bildern am Computer umgehen. Neben der Theorie werden wir viele praktische Übungen machen und dabei sicher viele interessante Fotos schießen.

Voraussetzung: Keine Kenntnisse der Fotografie notwendig. Bitte bringen Sie Ihre DSLR, Systemkamera oder Kompaktkamera mit (bitte keine Smartphones).

**211-51283 | Stefan Sporrer | 129,20 € | max. 7 Teilnehmer**

Di, 03.08.2021, 10.00 Uhr - 17.00 Uhr

Mi, 04.08.2021, 10.00 Uhr - 17.00 Uhr

Do, 05.08.2021, 10.00 Uhr - 14.00 Uhr

vhs Oberland e. V. | [www.vhs-oberland.de](http://www.vhs-oberland.de)

## Fotokurs auf Fuerteventura 2021

Fuerteventura ist die zweitgrößte Insel der Kanarischen Inseln - "Der Inseln des ewigen Frühlings". Viele kennen Fuerteventura als Ziel für einen Urlaub mit Meer, Strand und Sonne. Und viele Wassersportler schätzen den permanenten Wind für das Wind- und Kitesurfen. Doch dass Fuerteventura ein tolles Ziel für Fotografen ist, wissen die Wenigsten. Die raue, karge Schönheit von Fuerteventura erfährt man nur, wenn man sich abseits der Touristenpfade bewegt. Ewig lange, einsame Sandstrände, grandiose Steilküsten mit tosenden Wellen, pitoreske Berge, die vom dauernd wehenden Wind geformt sind, Sanddünen, die bis ans Meer reichen. Das und vieles mehr findet man auf Fuerteventura. Fuerteventura ist ein Dorado für jeden Landschaftsfotografen.

Unser Fotokurs führt zu den schönsten Motiven auf Fuerteventura und beinhaltet Orte wie die Dunas de Corralejo, Playa de Cofete, La Pared oder Betancuria, die alte Hauptstadt von Fuerteventura. Weitere Ziele sind der Punta Jandia, Playa Jandia und Risco del Paso, sowie einiges mehr. Daneben bleibt sicher auch Zeit für etwas Sonnenbaden oder ein Sprung in den Pool oder das Meer.

**211-51251** | Stefan Sporrer | 880,00 € | max. 6 Teilnehmer

16.09. - 23.05.2021

vhs Oberland e. V. | [www.vhs-oberland.de](http://www.vhs-oberland.de)



# KONTAKT

## **NATURE & YOU**

Stefan Sporrer  
Thujaweg 3  
80939 München

Tel: 0171-3630577

E-Mail: [stefan.sporrer@natureandyou.de](mailto:stefan.sporrer@natureandyou.de)

Urheber: Stefan Sporrer, 2020  
Änderungen, Irrtümer und Druckfehler vorbehalten

